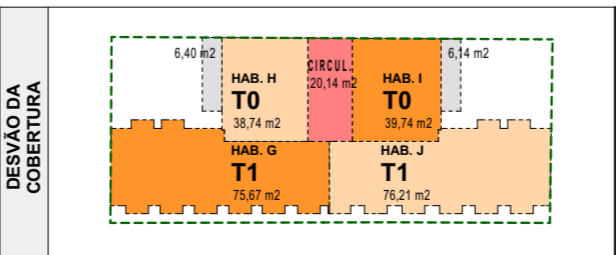
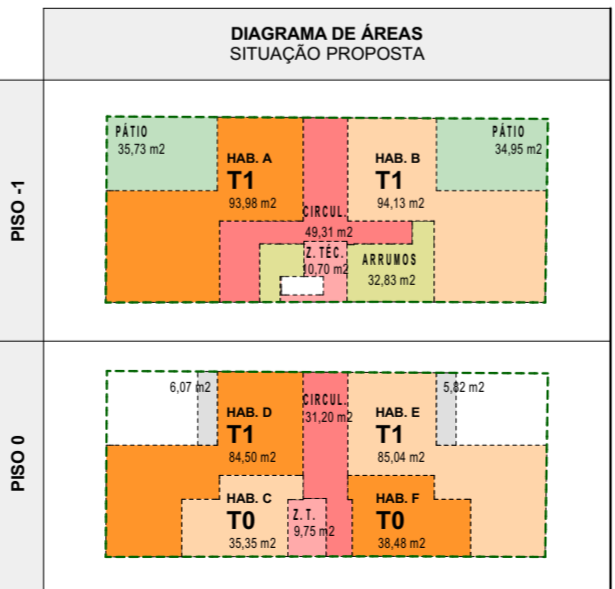
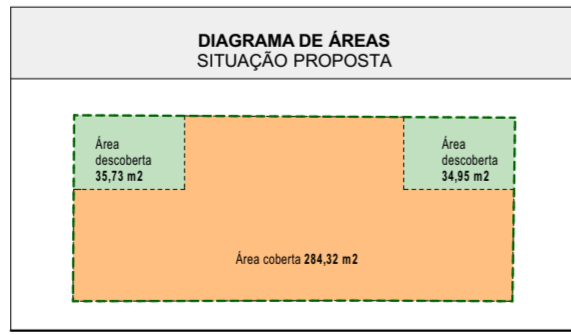
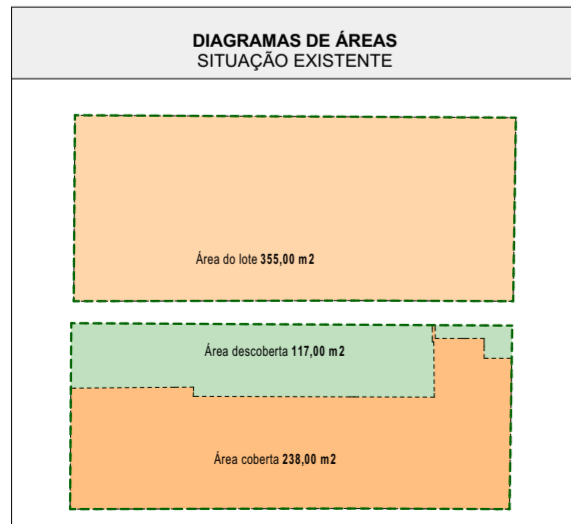


PISO 0 QUADRO DE ÁREAS ÚTEIS	
ÁREAS COMUNS PISO 0	AU (m ²)
HALL DE ENTRADA	5,11
ÁTRIO	11,45
ESCADA	8,21
COMP. DOS LIXOS	9,97
ÁREA ÚTIL TOTAL DAS ÁREAS COMUNS	34,74
ÁREA BRUTA TOTAL DAS ÁREAS COMUNS	40,95
FRACÇÃO C/ PISO 0, T1	
HALL DE ENTRADA	7,48
I.S.	5,28
ANTE-CAMARA	4,16
QUARTO	14,49
CIRCULAÇÃO	3,2
KITCHENETTE	4,25
SALA	30,12
TOTAL	68,98
ÁREA BRUTA PRIVATIVA TOTAL DA FRACÇÃO C	90,57
ÁREA BRUTA TOTAL DA FRACÇÃO C	104,63
FRACÇÃO D/ PISO 0, T0	
SALA	20,18
ANTE-CAMARA	3,30
I.S.	5,25
TOTAL	28,73
ÁREA BRUTA PRIVATIVA TOTAL DA FRACÇÃO D	39,31
ÁREA BRUTA TOTAL DA FRACÇÃO D	45,41
FRACÇÃO E/ PISO 0, T0	
SALA	23,16
ANTE-CAMARA	3,30
I.S.	5,21
TOTAL	31,67
ÁREA BRUTA PRIVATIVA TOTAL DA FRACÇÃO E	38,48
ÁREA BRUTA TOTAL DA FRACÇÃO E	44,45
FRACÇÃO F/ PISO 0, T1	
HALL DE ENTRADA	7,76
I.S.	5,28
ANTE-CAMARA	4,51
QUARTO	14,79
CIRCULAÇÃO	3,07
KITCHENETTE	4,08
SALA	30,02
TOTAL	69,51
ÁREA BRUTA PRIVATIVA TOTAL DA FRACÇÃO F	93,73
ÁREA BRUTA TOTAL DA FRACÇÃO F	108,28
VARANDAS DAS FRACÇÕES C E F	
VARANDA (FRACÇÃO C)	5,33
VARANDA (FRACÇÃO F)	5,09
ÁREA ÚTIL TOTAL DAS VARANDAS	10,42
ÁREA BRUTA TOTAL DAS VARANDAS	11,89
ÁREA ÚTIL TOTAL DO PISO 0	231,73
SUPERFÍCIE DE PAVIMENTO TOTAL DO PISO 0	284,32
ÁREA BRUTA TOTAL DO PISO 0	284,32

- LEGENDA**
- LIMITE DO LOTE
 - PAREDES NOVAS (EM BETÃO, ALVENARIA DE TIJOLO OU GESSO CARTONADO COM ISOLAMENTO TÉRMICO E/OU ACÚSTICO)
 - ESTRUTURA EM BETÃO
 - REVESTIMENTO EXTERIOR EM DECK DE MADEIRA
 - REVESTIMENTO EM MADEIRA
 - REVESTIMENTO EM MOSAICO CERAMICO OU EM PEDRA
 - REVESTIMENTO EM SEIXO ROLADO (DO RIO)
 - REVESTIMENTO EM CHAPA DE ZINCO, PRÉ/PATINADO QUARTZ-ZINC
 - ÁREA VERDE (RELVAO)
 - PAREDES NOVAS (EM BETÃO, ALVENARIA DE TIJOLO OU GESSO CARTONADO COM ISOLAMENTO TÉRMICO E/OU ACÚSTICO)
 - ESTRUTURA EM BETÃO
 - REVESTIMENTO EXTERIOR EM DECK DE MADEIRA
 - REVESTIMENTO EM MADEIRA
 - REVESTIMENTO EM MOSAICO CERAMICO OU EM PEDRA
 - REVESTIMENTO EM SEIXO ROLADO (DO RIO)
 - REVESTIMENTO EM CHAPA DE ZINCO, PRÉ/PATINADO QUARTZ-ZINC
 - ÁREA VERDE (RELVAO)
 - ELEMENTOS A CONSTRUIR
 - ELEMENTOS A DEMOLIR

NOTA:
 AS ÁREAS ÚTEIS INCLUEM:
 -A ÁREA DOS ENCHALÇOS DOS VÃOS COM ESPESURA SUPERIOR A 30 CM.
 -A ÁREA DOS ARMÁRIOS COM LARGURA SUPERIOR A 30 CM.



REV.	DATA	DES.	VERIF.	APROV.	DESCRIÇÃO

REQUERENTE FRADE & FRADE Sociedade Imobiliária Lda Passeio do Levante, n.º 4, 11A, Parque das Nações	GESTÃO DE PROJECTO E OBRA Gestimide Gestão, Engenharia e Construção, Lda.	PROJECTISTA SANTA-RITA & ASSOCIADOS ARQUITECTURA URBANISMO RUA CIDADE DE NOVA LISBOA - Q.ª DA FONTE DO ANJO - OLIVEIROS 1800-107 LISBOA, TELEFONE: 218 858 058 - 218 858 059 - FAX: 218 858 060 NIF: 515 844 244 - GERAL@SANTARITA-ASSOCIADOS.PT
AUTOR DO PROJECTO RUI PEDRO SÁ	CO-AUTORES DO PROJECTO JOÃO SANTA-RITA TIAGO ANASTÁCIO	COLABORAÇÃO
DESIGNAÇÃO DO PROJECTO CONSTRUÇÃO DE UM EDIFÍCIO LOCALIZADO NA RUA DA CENTEIRA, N.ºS 94, 96, 98 E 100, FREGUESIA PARQUE DAS NAÇÕES, EM LISBOA		
DISCIPLINA ARQUITECTURA	FASE DO PROJECTO PROJECTO DE LICENCIAMENTO	
TÍTULO DO DESENHO ALTERAÇÕES EM CORES CONVENCIONAIS PLANTA DO PISO 0		
ESCALA 1:100		1.3
DATA DEZEMBRO 2018		